

CONTAMOS CON UNA GRAN OFERTA
DE VEHÍCULOS QUE SE ADAPTAN
A TUS NECESIDADES



LA MARCA NO. 1 DE VEHÍCULOS DE CARGA EN CHINA

www.fawpiramides.com



PDP SOLUCIONES AL TRANSPORTE SA DE CV
FAW PIRAMIDES

CARRETERA LECHEERA KM 33 TEZCAYUCA ESTADO DE MEXICO CP 56013 , 594-6881-684



ELAM FAW 2417 CNG

 GAS NATURAL COMPRIMIDO

PODEROSO Y DINÁMICO



#AsíDeFAWcil

 ELAM  FAW

¿POR QUÉ ELEGIR UN ELAM FAW 2417 CNG?

FUERZA Y RENDIMIENTO



POTENCIA

240Hp@2,100 Rpm



TORQUE

664Lb Pie@1,300-1,500 rpm

TECNOLOGÍA



CAB OVER

Diseño de cabina



EURO V

Motor amigable con el medio



SEGURIDAD

Mayor visibilidad



FRENOS

Neumáticos, tambor, ABS

EQUIPAMIENTO



AIRE ACONDICIONADO



CRISTALES ELÉCTRICOS



APERTURA Y CIERRE DE CRISTALES Y PUERTAS A CONTROL REMOTO



CONTROLES DE MANDO AL VOLANTE



ESTÉREO

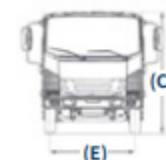

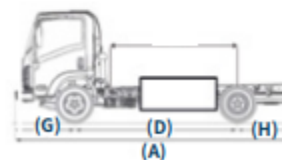


CONTROL CRUCERO DE VELOCIDAD Y FRENO DE ESCAPE

CARACTERÍSTICAS

- Peso bruto vehicular: 23,000 Kg.
- Peso chasis / cabina: 6,600 Kg.
- Capacidad de carga: 16,400 Kg.
- Capacidad eje delantero: 8,050 Kg.
- Capacidad eje trasero: 14,950 Kg.
Relación eje: 4.87
- Transmisión: FAW manual 8 velocidades + 1 reversa
- Rines - Llantas: 6.00X8.25 - 11R22.5/16
- Sistema eléctrico
 - Corriente 24V
 - Alternador: 1.5Kw (28V / 55A)
- Embrague
 - Monodisco tipo seco, accionamiento hidroneumático (muelle de diafragma)
 - Diámetro: 430 mm.
- Suspensión: Suspensión delantera / trasera: mecánica con amortiguadores de doble acción / mecánica con muelle auxiliar.
- Capacidad tanque:
 - 4 de 120 (480) Litros Volumétricos (Tanques Tipo 2)
 - 120 Litros Equivalentes (Poder Calorífico)
 - Autonomía: 480 Kms.

MOTOR	
Tipo	WEICHAJ WP7NG240E51
Desplazamiento	7,464CC
Número de cilindros	6 Cilindros en línea
TRANSMISIÓN	
Velocidades	FAW 8 marchas hacia adelante + 1 reversa
Relación	1a.=11.40, 2a.=7.94, 3a.=5.63, 4a.=4.06, 5a.=2.81, 6a.=1.96, 7a.=1.39, 8a.=1.00. Marcha de reversa: Rev.= 11.35
DIRECCIÓN	
Tipo	Hidráulica (EPS)
FRENOS	
Marca	Wabco



Largo (A)	7,013 mm.
Ancho (B)	2,550 mm.
Alto (C)	2,970mm.
Distancia entre ejes (D)	4,800 mm.
Entrevía delantera (E)	1,914 mm.

Entrevía trasera (F)	1,860 mm.
Volado delantero (G)	1,375 mm.
Volado trasero (H)	838 mm.
Medidas carrozables (I)	L/A/A: 5800/2500/2500 mm.